

ETFs | FRANKLIN
TEMPLETON®

Schwellenländer-ETFs



Dies ist eine Marketingmitteilung. Bitte lesen Sie vor jeder abschließenden Anlageentscheidung den Verkaufsprospekt des OGAW und das Basisinformationsblatt (BIB).

Wenn Sie mit der Herde laufen, finden Sie keine Wachstumschancen.

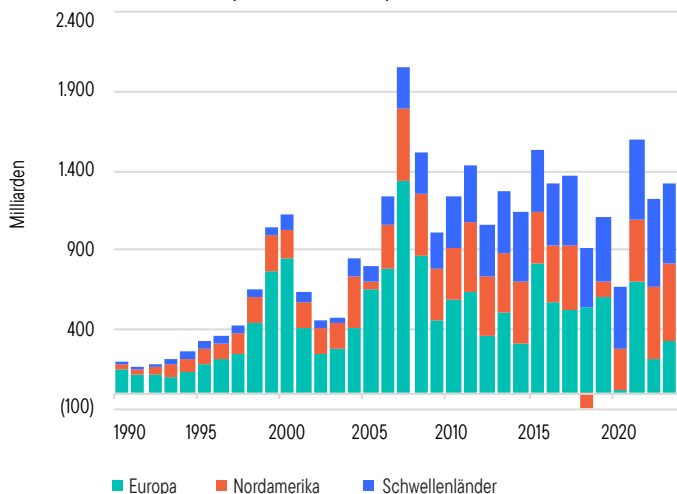
In volatilen Marktphasen braucht es einen schärferen Fokus und intelligentere Tools, um die Chancen von morgen zu erkennen. Franklin Templetons Angebot an Schwellenländer-ETFs für einzelne Länder und Regionen wurde entwickelt, damit Sie Ihr Wachstumsziel mit höherer Präzision verfolgen können.

Setzen Sie gezielt auf überzeugende Anlagechancen in Indien und Saudi-Arabien, wo sich die Investmentlandschaft unter dem Einfluss von dynamischen Reformen und wirtschaftlichem Momentum wandelt. Ergänzen Sie dies durch hochmoderne asiatische Halbleiter-Branchenführer, die weltweit Innovationen vorantreiben, oder profitieren Sie von Brasiliens Stärke als mächtiger Rohstoffexporteur. Richten Sie Ihre Allokation mithilfe eines Multi-Faktor-Verfahrens neu aus oder optimieren Sie Ihr Engagement, indem Sie dominanten Komponenten wie chinesischen Anlagen Rechnung tragen.

Seit 1987 ist Franklin Templeton ein vertrauenswürdiger Partner für Anlagen in Schwellenländern. Wir haben unsere jahrzehntelange Erfahrung in eine Palette von mehr als zehn maßgeschneiderten indexierten Schwellenländer-ETFs einfließen lassen, die mehr als 90 % des investierbaren Marktes abdecken – Präzisionsinstrumente für unsichere Zeiten.

Auf die Schwellenländer entfällt inzwischen ein großer Anteil der internationalen Investitionen

Active Direktinvestitionen^{2,3} UNCTAD-Daten (in US-Dollar)



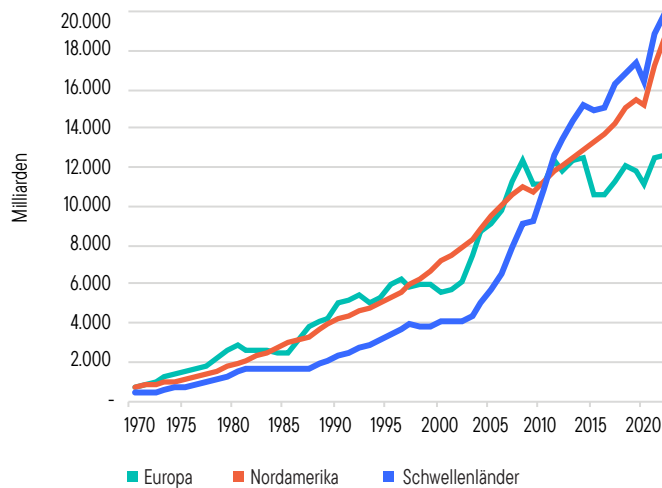
Warum Schwellenländer-ETFs?

In den vergangenen zwanzig Jahren hat sich der Anteil der Schwellenländer am globalen Handel verdoppelt und sie sind zu wichtigen Exporteuren von Dienstleistungen, Mineralien, Waren und Technologie geworden.¹ Diese Länder treiben nun das Wachstum in wichtigen Sektoren wie Halbleiterfertigung, erneuerbare Energie, Online-Finanzdienstleistungen und Rohstoffproduktion voran. Die Schwellenländer haben sich zu großen internationalen Investoren entwickelt. Auf sie entfallen mittlerweile mehr als 30 % der aktiven Direktinvestitionen.

Die wachsende Mittelschicht in den Schwellenländern kurbelt den Binnenkonsum an, fördert das Wirtschaftswachstum und lässt Anlagechancen entstehen. Die Schwellenländer profitieren von einer breiteren und wohlhabenderen Mittelschicht, von Bankdienstleistungen, die großen Teilen der Bevölkerung zugänglich sind, sowie von modernen Telekommunikationsnetzen.

Der Anteil der Schwellenländer an den globalen Konsumausgaben wächst

Konsumausgaben der privaten Haushalte³ UNCTAD-Daten (in US-Dollar, 1970–2023)



„Es wird erwartet, dass die Schwellenländer bis zum Jahr 2035 um 4,06 % wachsen werden, verglichen mit einem prognostizierten Wachstum um 1,59 % für die Industrieländer.“⁴

1. Internationaler Währungsfonds: [Emerging Markets Are Exercising Greater Global Sway \(imf.org\)](https://www.imf.org/).

2. Grenzüberschreitende Investitionen aus einem Land oder einer Region im Rest der Welt.

3. Datencenter der UNCTAD: <https://unctadstat.unctad.org/datacentre/>.

4. NASDAQ, 16. Oktober 2025, S&P Global: Emerging Markets Set to Drive Global Economic Growth in the Next Decade, BIP-Wachstum.

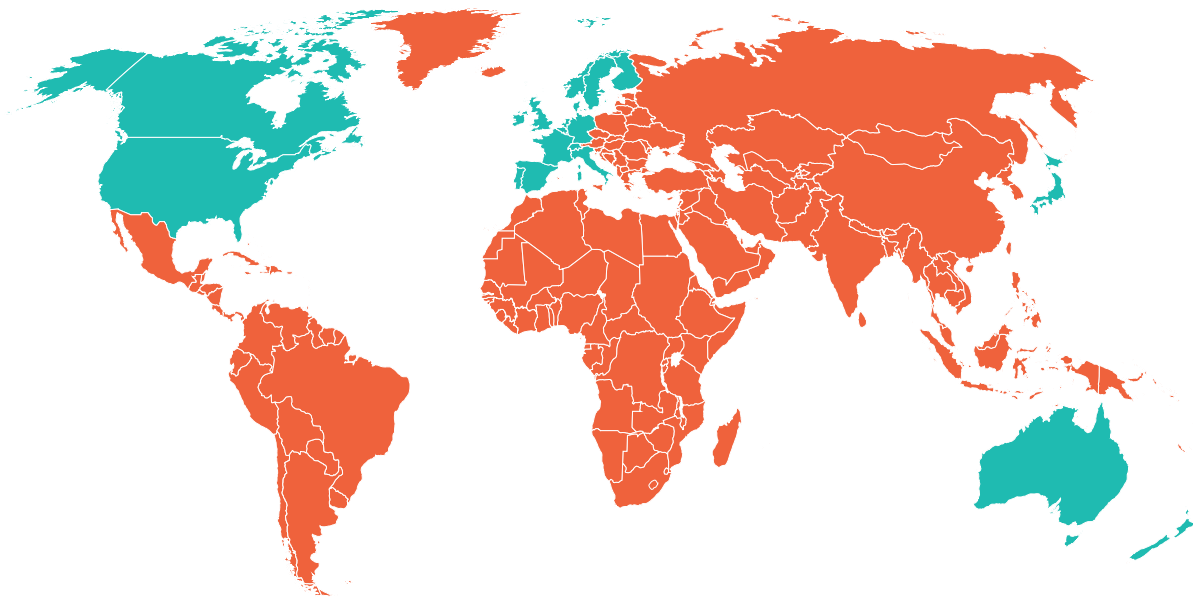
Klug diversifiziert? MSCI World ist nicht genug.



Es hat sich herumgesprochen: ETFs sind eine interessante Möglichkeit zur Geldanlage: **flexibel, kostengünstig, transparent.**

Weniger bekannt ist jedoch, dass beliebte ETFs, wie zum Beispiel solche auf den MSCI World Index, anders als der Name vermuten lässt, eben nicht die ganze Welt abdecken – viele wirtschaftlich aufstrebende Schwellenländer fehlen. Es entsteht eine „**ETF-Lücke**“ im Portfolio, wodurch man eine Menge spannender Anlagechancen verpassen kann.

Wie viel „Welt“ steckt wirklich im MSCI World Index?



- Länder, welche im MSCI World Index enthalten sind⁵
- Länder, mit Entwicklungspotenzial die im Anlagemix fehlen könnten

Viele Marken aus Schwellenländern sind auch in Europa verbreitet:

- **Samsung:** Die Elektronikmarke aus Südkorea stellt Smartphones, Fernseher und Haushaltsgeräte her.
- **Lenovo:** Ein chinesisches Technologieunternehmen, das für seine Laptops bekannt ist.
- **Emirates:** Fluggesellschaft aus den Vereinigten Arabischen Emiraten, die viele Ziele in Europa anfliegt.
- **Havaianas:** Bekannte Flip-Flop-Marke des größten brasilianischen Schuhkonzerns Alpargatas.

ETF-Lücke schließen

Anleger, die sich ausschließlich auf den MSCI World Index verlassen, laufen Gefahr, übermäßig von Konjunkturzyklen und Krisen in den entwickelten Märkten betroffen zu sein. Eine breitere Streuung mit Schwellenländer-ETFs kann dies möglicherweise ausgleichen und zusätzliche Wachstumschancen bieten.

Auf der folgenden Seite finden Sie eine Übersicht der Schwellenländer-ETFs, mit denen Sie Ihr Portfolio individuell ergänzen können.

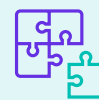


Die bereitgestellten Informationen sind nicht als Empfehlung zum Kauf oder Verkauf eines bestimmten Wertpapiers zu verstehen.
5. Quelle: MSCI World Index Factsheet, Stand: Mai 2025.

Franklin Templetons Schwellenländer-ETFs. Präzisionsinstrumente für unsichere Zeiten, von einem Partner, dem Sie vertrauen können.

Mit mehr als drei Jahrzehnten Erfahrung ist Franklin Templeton ein Pionier im Bereich der Schwellenmarktanlagen. Unser Angebot an Index-ETFs ist als Tool für KundInnen konzipiert, die in ihrem Portfolio aktiv globale Perspektiven abbilden möchten.

Ein allgemein gültiges Rezept für die Schwellenländerallokation gibt es dabei nicht. Anleger können es für sinnvoll erachten, ihr Engagement auf ihre speziellen taktischen und strategischen Bedürfnisse in unterschiedlichen Märkten abzustimmen. Die Allokation vieler Anleger auf ein breites Spektrum von Schwellen- und Industrieländern hängt von ihren Risikopräferenzen, Markterwartungen und Anlagezielen ab. Allerdings können sich einzelne Länder und Regionen in einem bestimmten Zeitraum sehr unterschiedlich entwickeln, was die Möglichkeit eröffnet, durch gezielte Engagements von Wachstum zu profitieren.



Aufbau maßgeschneiderter Engagements in Schwellenländern



Präzise taktische Umsetzung globaler Themen und Investmentperspektiven



Verstärkung bestehender strategischer Positionen an komplexen globalen Märkten

Aktien aus Schwellenländern – Index-ETFs

Für einzelne Länder und Regionen	TER ^a	Index	Ertragsverwendung	Auflegungsdatum	ISIN	Bloomberg Ticker
Franklin FTSE Brazil UCITS ETF	0,19 %	FTSE Brazil 30/18 Capped Index–NR	Acc.	04.06.2019	IE00BHZRQY00	FLXB GR
Franklin FTSE China UCITS ETF	0,19 %	FTSE China 30/18 Capped Index–NR	Acc.	04.06.2019	IE00BHZRR147	FLXC GR
Franklin FTSE India UCITS ETF⁷	0,19 %	FTSE India 30/18 Capped Index–NR	Acc.	04.06.2019	IE00BHZRQZ17	FLXI GR
Franklin FTSE Korea UCITS ETF	0,09 %	FTSE Korea 30/18 Capped Index–NR	Acc.	04.06.2019	IE00BHZRR030	FLXK GR
Franklin FTSE Taiwan UCITS ETF	0,19 %	FTSE Taiwan 30/18 Capped Net Tax Index	Acc.	21.03.2022	IE000CM02H85	FLXT GR
Franklin FTSE Saudi Arabia UCITS ETF	0,39 %	FTSE Saudi Arabia 30/18 Capped Index–NR	Acc.	28.10.2024	IE000C7DDDX4	FLXS GR
Franklin FTSE Asia ex China ex Japan UCITS ETF	0,14 %	FTSE Asia ex Japan ex China Index–NR	Acc.	27.9.2018	IE00BFWXDV39	FVSJ GY
Franklin FTSE Emerging Markets UCITS ETF	0,11 % ⁸	FTSE Emerging Index–NR	Acc.	22.10.2024	IE0004I037N4	EMGM GR
Franklin FTSE Emerging ex China UCITS ETF	0,11 % ⁸	FTSE Emerging ex China Index–NR	Acc.	22.10.2024	IE0006D3PGW3	EXCN GR

Klima

Franklin MSCI China Paris Aligned Climate UCITS ETF Fonds gemäß Artikel 8 der SFDR	0,22 %	MSCI China Climate Paris Aligned Net Total Return Index	Acc.	14.06.2022	IE000EBPC0Z7	FVCH GR
Franklin MSCI Emerging Markets Paris Aligned Climate UCITS ETF Fonds gemäß Artikel 8 der SFDR	0,18 %	MSCI Emerging Markets Climate Paris Aligned Index	Acc.	09.03.2023	IE000QLV3SY5	FVEM GR

Multi-Faktor

Franklin Emerging Markets UCITS ETF	0,45 %	LibertyQ Emerging Markets Index–NR	Acc.	17.10.2017	IE00BF2BOK52	FLXE GR
---	--------	------------------------------------	------	------------	--------------	---------

Alle Franklin Templeton OGAW ETFs sind Teilfonds des Franklin Templeton ICAV, eines nach dem Recht der Republik Irland eingetragenen Instruments zur gemeinsamen Vermögensverwaltung.

6. Die Gesamtkostenquote (TER) eines Fonds spiegelt die Summe der Kosten und Gebühren eines Fonds in Prozent des durchschnittlichen Fondsvolumens innerhalb des jeweils letzten Geschäftsjahres wider. Die laufenden Gebühren stellt der Fonds den Anlegern in Rechnung, um die Kosten für den Betrieb des Fonds abzudecken. Zusätzliche Kosten, einschließlich Transaktionsgebühren, fallen ebenfalls an. Diese Kosten werden vom Fonds abgezogen und beeinflussen die Gesamterrendite des Fonds. Die Fondsgebühren fallen in mehreren Währungen an, sodass die Zahlungen infolge von Wechselkurschwankungen unterschiedlich hoch sein können. Alle Gebühren werden vom Fonds abgezogen und beeinflussen die Gesamterrendite des Fonds.

7. Internationale Anleger in indischen Aktien in Lokalwährung unterliegen einer Kapitalertragsteuer. Dieser ETF wendet die bewährten Rechnungslegungsverfahren für Organismen für gemeinsame Anlagen wie OGAW-ETFs an, d. h., Rückstellungen schlagen sich in der Bewertung der Fonds nieder. Weitere Informationen: [Investing in India – Tax Implications](#) und [Insight-Artikel](#).

8. Franklin FTSE Emerging Markets UCITS ETF und Franklin FTSE Emerging ex China UCITS ETF: Die TER beinhaltet einen Gebührenerlass von 0,05 % bis zum 31. Oktober 2026. Ab 1. November 2026 gilt wieder die volle Gesamtkostenquote. Nähere Informationen sind dem Abschnitt „Gebühren und Auslagen“ des Prospekts zu entnehmen.

Erwerben Sie unsere ETFs einfach und günstig

Ob als Sparplan oder Einmalanlage – Franklin Templeton ETFs können bei zahlreichen Direktbanken und Partnern erworben werden.⁹

Hier finden Sie eine Auswahl:



Preise und Wertentwicklung finden Sie auf unseren Webseiten:

Deutschland

Österreich



Logos sind Marken der jeweiligen Eigentümer und dürfen nicht als Sponsor oder Empfehlung für ein Produkt oder eine Dienstleistung von Franklin Templeton angesehen werden.

⁹. Zusätzliche Kosten können entstehen. Alle Anlagen sind mit Risiken verbunden.

WO LIEGEN DIE RISIKEN?

Der Wert der Anteile an den Fonds und die damit erzielten Erträge können sowohl steigen als auch fallen und Anleger erhalten den ursprünglich investierten Betrag unter Umständen nicht vollständig zurück. Die Wertentwicklung kann auch durch Währungsschwankungen beeinflusst werden. Währungsschwankungen können den Wert ausländischer Anlagen beeinträchtigen. Es besteht keine Garantie, dass die Fonds ihr Ziel erreichen werden.

Der Franklin FTSE Brazil UCITS ETF, der Franklin FTSE China UCITS ETF, der Franklin FTSE India UCITS ETF, der Franklin FTSE Korea UCITS ETF und der Franklin FTSE Taiwan UCITS ETF sollen die Wertentwicklung des zugrunde liegenden Index abbilden, der sich aus Large- und Mid-Cap-Aktien zusammensetzt. Solche Vermögenswerte unterliegen erfahrungsgemäß Kursbewegungen durch Faktoren wie die allgemeine Aktienmarktvolatilität, Änderungen der finanziellen Aussichten oder Devisenmarktschwankungen. Dies führt dazu, dass die Wertentwicklung des Fonds über relativ kurze Zeiträume erheblich schwanken kann. Weitere Risiken sind: **Kontrahentenrisiko, Fremdwährungsrisiko, Schwellenmarktrisiko, Portfoliokonzentrationsrisiko, Sekundärmarkthandelsrisiko** und beim Franklin FTSE China UCITS ETF: **das mit dem chinesischen Markt verbundene Risiko**.

Das Ziel des **Franklin FTSE Saudi Arabia UCITS ETF** besteht darin, ein Engagement in Aktien mit hoher und mittlerer Marktkapitalisierung aus Saudi-Arabien zu bieten. Der Fonds soll möglichst genau die Wertentwicklung des FTSE Saudi Arabia 30/18 Capped Index-NR abbilden, unabhängig davon, ob das Indexniveau steigt oder fällt. Es wird versucht, den Tracking Error zwischen der Wertentwicklung des Fonds und derjenigen des Index so weit wie möglich zu minimieren. Weitere Risiken sind: **mit der Indexlizenz verbundenes Risiko, mit der Anlage in einem einzigen Land bzw. einer einzigen Region verbundenes Risiko, mit der Indexnachbildung verbundenes Risiko, mit passiven Anlagen verbundenes Risiko, indexbezogenes Risiko**.

Der **Franklin FTSE Asia ex China ex Japan UCITS ETF** investiert in Large- und Mid-Cap-Aktien in Asien ohne China und Japan. Der Fonds wird passiv verwaltet und soll die Wertentwicklung des FTSE Asia ex Japan ex China Index-NR so genau wie möglich abbilden, unabhängig davon, ob das Indexniveau steigt oder fällt. Weitere Risiken sind: **Kontrahentenrisiko, mit Derivaten verbundenes Risiko, Schwellenmarktrisiko, Fremdwährungsrisiko, indexbezogenes Risiko, Sekundärmarkthandelsrisiko**.

Das Ziel des **Franklin FTSE Emerging Markets UCITS ETF** und des **Franklin FTSE Emerging ex China UCITS ETF** besteht darin, ein Engagement in Aktien mit hoher und mittlerer Marktkapitalisierung aus Schwellenländern weltweit zu bieten. Der Fonds soll die Wertentwicklung des FTSE Emerging Index-NR so genau wie möglich abbilden, unabhängig davon, ob das Indexniveau steigt oder fällt. Dabei wird versucht, den Tracking Error zwischen der Wertentwicklung des Fonds und derjenigen des Index so weit wie möglich zu minimieren. Weitere Risiken sind: **Schwellenmarktrisiko, mit der Indexnachbildung verbundenes Risiko, mit der Indexlizenz verbundenes Risiko, mit passiven Anlagen verbundenes Risiko**.

Das Ziel des **Franklin MSCI China Paris Aligned Climate UCITS ETF** und des **Franklin MSCI Emerging Markets Paris Aligned Climate UCITS ETF** besteht darin, die Wertentwicklung des Index abzubilden. Dieser setzt sich aus Large- und Mid-Cap-Aktien zusammen, die aus dem Hauptindex ausgewählt werden. Solche Vermögenswerte unterliegen erfahrungsgemäß Kursbewegungen durch Faktoren wie die allgemeine Aktienmarktvolatilität, Änderungen der finanziellen Aussichten oder Devisenmarktschwankungen. Dies führt dazu, dass die Wertentwicklung des Fonds über relativ kurze Zeiträume erheblich schwanken kann. Weitere Risiken sind: **Konzentrationsrisiko, Kontrahentenrisiko, mit Derivaten verbundenes Risiko, Schwellenmarktrisiko, Fremdwährungsrisiko, indexbezogenes Risiko, Sekundärmarkthandelsrisiko** und beim **Franklin MSCI China Paris Aligned Climate UCITS ETF**: **das mit dem chinesischen Markt verbundene Risiko**.

Das Ziel des **Franklin Emerging Markets UCITS ETF** besteht darin, die Wertentwicklung des zugrunde liegenden Index abzubilden, der sich aus 200 aus dem MSCI Emerging Markets Index ausgewählten Aktien zusammensetzt. Solche Vermögenswerte unterliegen erfahrungsgemäß Kursbewegungen durch Faktoren wie die allgemeine Aktienmarktvolatilität, Änderungen der finanziellen Aussichten oder Devisenmarktschwankungen. Deshalb kann die Wertentwicklung des Fonds im Laufe der Zeit erheblich schwanken. Weitere Risiken sind: **Kontrahentenrisiko, Fremdwährungsrisiko, mit Derivaten verbundenes Risiko, Schwellenmarktrisiko, indexbezogenes Risiko, Sekundärmarkthandelsrisiko**.

Kontrahentenrisiko: Das Risiko, dass Finanzinstitute oder andere Unternehmen im Finanzsektor (die als Kontrahenten von Finanzkontrakten agieren) ihren Verpflichtungen aufgrund von Insolvenz, Konkurs oder aus anderen Gründen nicht nachkommen können.

Fremdwährungsrisiko: Das Risiko eines Verlusts aufgrund von Wechselkursschwankungen oder Devisenkontrollvorschriften.

Schwellenmarktrisiko: Das Risiko, das mit der Anlage in Länder verbunden ist, deren politische und wirtschaftliche Systeme und Rechts- und Aufsichtssysteme weniger entwickelt sind, sowie in Länder, die von politischer und/oder wirtschaftlicher Instabilität, mangelnder Liquidität oder Transparenz oder Sicherheitsproblemen betroffen sein können.

Portfoliokonzentrationsrisiko: Das Risiko, das entsteht, wenn ein Fonds in eine vergleichsweise geringe Anzahl an Beteiligungen oder Sektoren oder in einem begrenzten geografischen Gebiet investiert. Bei solchen Fonds kann die Wertentwicklung stärker schwanken als bei Fonds mit einer höheren Anzahl an Wertpapieren.

Sekundärmarkthandelsrisiko: Das Risiko aufgrund des Umstands, dass am Sekundärmarkt gekaufte Anteile normalerweise nicht direkt an den Fonds zurückverkauft werden können, sodass Anleger daher eventuell mehr als den Nettoinventarwert pro Anteil zahlen, wenn sie Anteile kaufen, oder weniger als den aktuellen Nettoinventarwert pro Anteil erhalten, wenn sie Anteile verkaufen.

Mit dem chinesischen Markt verbundenes Risiko: Neben den typischen Risiken im Zusammenhang mit Schwellenländern unterliegen Investitionen in China wirtschaftlichen, politischen, steuerlichen und betrieblichen Risiken, die für den chinesischen Markt charakteristisch sind. Im Verkaufsprospekt finden Sie genauere Informationen zu dem mit China QFII und Bond Connect sowie mit Shanghai-Hong Kong Stock Connect und Shenzhen-Hong Kong Stock Connect verbundenen Risiko.

Das mit der Indexlizenz verbundene Risiko: Der Fonds muss unter Umständen einen Lizenzvertrag mit dem Indexanbieter abschließen, um einen Index nutzen zu können. Sollte die für einen Index erteilte Lizenz erlöschen oder angefochten werden, eingeschränkt werden oder nicht mehr bestehen, kann der Verwaltungsrat gezwungen sein, den Index durch einen anderen Index zu ersetzen. Eine solche Ersetzung oder Verzögerungen bei der Ersetzung können sich nachteilig auf den Teilfonds auswirken.

Das mit der Anlage in einem einzigen Land bzw. einer einzigen Region verbundene Risiko: Dieser Fonds investiert hauptsächlich in Saudi-Arabien. Das bedeutet, dass er empfindlicher auf regionale wirtschaftliche, marktbezogene, politische oder regulatorische Ereignisse in Saudi-Arabien reagiert und von diesen Ereignissen stärker betroffen ist als andere Fonds, die in ein breiteres Spektrum von Regionen investieren.

Das mit der Indexnachbildung verbundene Risiko: Die Renditen eines Index lassen sich durch kein Finanzinstrument und keine Kombination von Anlagetechniken exakt reproduzieren oder nachbilden. Durch Veränderungen bei den Anlagen eines Teilfonds und Neugewichtungen des entsprechenden Index können verschiedene Transaktionskosten, Betriebskosten oder Ineffizienzen entstehen, die sich negativ auf die Nachbildung eines Index durch den Teilfonds auswirken können.

Das mit passiven Anlagen verbundene Risiko: Ein Teilfonds, der einen Index nachbildet, wird durch allgemeine Kursverluste bei den in seinem Index vertretenen Wertpapieren und Anlageklassen belastet. Da Indizes nachbildende Teilfonds nicht „aktiv“ verwaltet werden, können sich Marktstörungen und aufsichtsrechtliche Auflagen nachteilig auf ihre Fähigkeit auswirken, ihr jeweiliges Engagement an das erforderliche Niveau anzupassen.

Indexbezogenes Risiko: Das Risiko, dass mit den quantitativen Techniken zur Zusammenstellung des Index, den der Fonds nachbilden soll, nicht das beabsichtigte Ergebnis erzielt wird, oder dass das Portfolio des Fonds von der Zusammensetzung oder Wertentwicklung seines Index abweicht.

Das mit Derivaten verbundene Risiko: Das Risiko des Verlusts eines Finanzinstruments, bei dem eine geringfügige Veränderung des Werts einer Basisanlage einen größeren Einfluss auf den Wert des betreffenden Finanzinstruments haben kann. Derivate können zusätzlichen Liquiditäts-, Kredit- und Kontrahentenrisiken unterliegen.

Fremdwährungsrisiko: Das Risiko eines Verlusts aufgrund von Wechselkursschwankungen oder Devisenkontrollvorschriften.

Konzentrationsrisiko: Das Risiko, das entsteht, wenn ein Fonds in eine vergleichsweise geringe Anzahl an Beteiligungen oder Sektoren oder in einem begrenzten geografischen Gebiet investiert. Bei solchen Fonds kann die Wertentwicklung stärker schwanken als bei Fonds mit einer höheren Anzahl an Wertpapieren.

Vollständige Angaben zu allen für die Fonds maßgeblichen Risiken finden Sie im Abschnitt „Risikoabwägungen“ zum jeweiligen Fonds im aktuellen Verkaufsprospekt.

WICHTIGE HINWEISE

Der Franklin MSCI China Paris Aligned Climate UCITS ETF und der Franklin MSCI Emerging Markets Paris Climate Aligned UCITS ETF erfüllen die Anforderungen gemäß Artikel 8 der EU-Verordnung über nachhaltigkeitsbezogene Offenlegungspflichten im Finanzdienstleistungssektor (SFDR); die Fonds haben sich mit ihrer Anlagepolitik verbindlich verpflichtet, ökologische und/oder soziale Merkmale zu fördern, und alle Unternehmen, in die sie investieren, sollten eine gute Unternehmensführung aufweisen.

Weitere Informationen zu den nachhaltigkeitsbezogenen Aspekten der Fonds finden Sie unter franklintempleton.lu/SFDR. Bitte machen Sie sich vor einer Anlage mit allen Zielen und Merkmalen des Fonds vertraut. Das vorliegende Material dient ausschließlich der allgemeinen Information. Es ist weder als individuelle Anlageberatung noch als Empfehlung oder Aufforderung zum Kauf, Verkauf oder Halten eines Wertpapiers oder zur Übernahme einer bestimmten Anlagestrategie zu verstehen. Es stellt keine Rechts- oder Steuerberatung dar. Mit Anlagen im Ausland sind besondere Risiken verbunden, darunter Währungsschwankungen, wirtschaftliche Instabilität und politische Entwicklungen. Anlagen in Schwellenländern sind mit höheren Risiken in Bezug auf dieselben Faktoren verbunden. Wenn sich ein Fonds auf bestimmte Länder, Regionen, Branchen, Sektoren oder Arten von Anlagen konzentriert, kann er für ungünstige Entwicklungen in solchen Schwerpunktbereichen anfälliger sein als ein Fonds, der in ein breiteres Spektrum von Ländern, Regionen, Branchen, Sektoren oder Anlagen investiert. Um Zweifel auszuschließen: Wenn Sie sich für eine Anlage entscheiden, kaufen Sie Anteile des Fonds und investieren nicht direkt in die zugrunde liegenden Vermögenswerte des Fonds.

Die Anlagerenditen und Kapitalbeträge von Franklin Templeton ICAV („der ETF“ oder „der Fonds“) ändern sich in Abhängigkeit von den Marktbedingungen, und Anleger können beim Verkauf ihrer Anteile einen Gewinn oder Verlust verzeichnen. Angaben zur standardisierten Wertentwicklung und zur jüngsten Wertentwicklung zum Monatsende für Franklin Templeton ICAV finden Sie unter franklintempleton.de bzw. franklintempleton.at. Es besteht keine Garantie, dass das Ziel einer Strategie erreicht wird.

Alle Performedaten werden in der Basiswährung des Fonds angegeben. Die Angaben zur Wertentwicklung beruhen auf dem Nettoinventarwert (NIW) des ETF, der gegebenenfalls vom jeweiligen Marktkurs abweichen kann. Die von Privatanlegern realisierten Renditen können von der Wertentwicklung des NIW abweichen. **Die Wertentwicklung der Vergangenheit ist kein Indikator für die zukünftigen Renditen.** Die tatsächlichen Kosten können je nach ausführender Verwahrstelle unterschiedlich ausfallen. Darüber hinaus können Einlagenkosten anfallen, die sich negativ auf den Wert auswirken können. Die anfallenden Kosten können Sie den jeweiligen Preislisten der ausführenden Bank bzw. der Verwahrstelle entnehmen. Änderungen der Wechselkurse können sich positiv oder negativ auf dieses Investment auswirken. Bitte besuchen Sie www.franklinresources.com/all-sites – von dort aus werden Sie zu Ihrer lokalen Franklin Templeton-Website weitergeleitet und dort finden Sie Angaben zur aktuellen Wertentwicklung. Einzelheiten sind dem aktuellen Verkaufsprospekt oder dessen Nachträgen zu entnehmen. Die Angaben beziehen sich auf die Vergangenheit und entsprechen nicht unbedingt den aktuellen oder künftigen Portfoliomerkmalen. Alle Portfoliopositionen unterliegen Veränderungen.

Der Fonds kann in Finanzderivate oder andere Instrumente investieren, die mit spezifischen Risiken verbunden sind. Diese werden in den Fondsdokumenten genauer beschrieben. Eine Anlage in den ETF ist mit Risiken verbunden, die im aktuellen Verkaufsprospekt oder dessen Nachträgen sowie im jeweiligen Basisinformationsblatt bzw. den wesentlichen Anlegerinformationen beschrieben sind.



Autorisierte Teilnehmer und Market Maker

Citigroup	HSBC
Commerzbank	Jane Street
Credit Suisse	Old Mission
DRW Trading	Optiver
Flow Traders	Société Générale
Goldenberg Hehmeyer	Susquehanna International
Goldman Sachs	Virtu Financial

Wenn Sie Hilfe beim Handel mit einem unserer Produkte benötigen, wenden Sie sich bitte an unser EMEA-ETF-Kapitalmarktteam unter etfs-capitalmarkets@franklintempleton.com.

Die Fondsdokumente erhalten Sie in Englisch, Deutsch und Französisch auf Ihrer lokalen Website oder über Franklin Templetons European Facilities Service unter www.eifs.lu/franklintempleton.

Eine Zusammenfassung der Anlegerrechte steht zudem auf www.franklintempleton.lu/summary-of-investor-rights zur Verfügung. Die Zusammenfassung ist in englischer Sprache verfügbar.

Franklin Templeton ICAV ist in mehreren EU-Mitgliedstaaten für die Vermarktung gemäß OGAW-Richtlinie registriert. Franklin Templeton ICAV kann diese Registrierung für jede Anteilsklasse und/oder jeden Teilfonds jederzeit unter Anwendung des Verfahrens in Artikel 93a der OGAW-Richtlinie beenden.

Anteile an Franklin Templeton ICAV (außerhalb der USA und außerhalb Kanadas domiziliert) dürfen Gebietsansässigen der USA oder Kanadas weder direkt noch indirekt angeboten oder verkauft werden. ETFs werden wie Aktien gehandelt. Ihr Marktwert schwankt, und sie können zu Kursen gehandelt werden, die über oder unter ihrem Nettoinventarwert liegen. Brokerprovisionen und ETF-Gebühren schmälern die Renditen.

Indizes werden nicht aktiv gemanagt und es ist nicht möglich, direkt in einen Index zu investieren. Gebühren, Aufwendungen oder Ausgabeaufschläge sind darin nicht berücksichtigt.

Alle Daten von FTSE Russell werden ohne Gewähr bereitgestellt. Der in diesem Dokument beschriebene Fonds wird von FTSE Russell nicht unterstützt oder genehmigt. FTSE Russell, dessen angeschlossene Unternehmen oder Anbieter von Daten von FTSE Russell übernehmen keinerlei Haftung im Zusammenhang mit den Daten von FTSE Russell oder dem hierin beschriebenen Fonds. Die Vervielfältigung oder Weiterverbreitung der Daten von FTSE Russell ist streng untersagt.

Die Nutzungsbedingungen und wichtige Mitteilungen der Datenanbieter finden Sie unter www.franklintempletondatasources.com.

Herausgegeben von Franklin Templeton International Services, S.à r.l. – unter der Aufsicht der *Commission de Surveillance du Secteur Financier* – 8A, rue Albert Borschette, L-1246 Luxembourg.