

**Fonds Factsheet**
**Werbemitteilung (M)**
**Fondsinformationen**

Fondswährung	USD
Fondsvolumen (USD)	379 Mio.
Auflegungsdatum des Fonds	30.04.2010
Anzahl der Emittenten	109
Vgl. Index	FTSE Gold Mines Index
Morningstar Kategorie™	Branchen: Edelmetalle

**Zusammenfassung der Anlageziele**

Anlageziel des Fonds ist Kapitalwachstum. Der Fonds investiert weltweit in Wertpapiere von Unternehmen, die Gold und andere Edelmetalle wie Platin, Palladium und Silber fördern, verarbeiten oder damit handeln. Das sekundäre Ziel des Fonds besteht in der Erwirtschaftung laufender Erträge.



**Fondsmanagement**

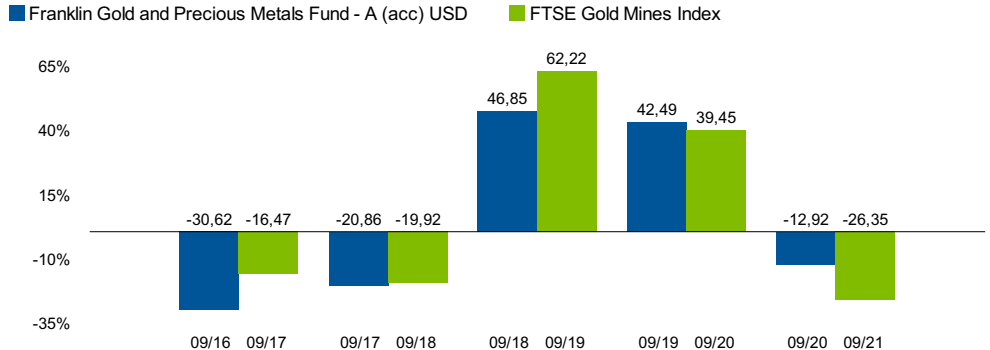
Steve Land, CFA: Vereinigte Staaten  
 Fred Fromm, CFA: Vereinigte Staaten

**Ratings - A (acc) USD**

Morningstar Rating™ Gesamt: ★★ ★

**Portfolioaufteilung**

	%
 Aktien	99,85
 Liquide Mittel	0,15

**Wertentwicklung**
**Wertentwicklung über 5 Jahre in EUR (%)**

**Wertentwicklung in EUR (%)**

	Kumuliert					Jährlich			
	1 Jahr	3 Jahre	5 Jahre	10 Jahre	Seit Aufl.	3 Jahre	5 Jahre	10 Jahre	Seit Aufl.
A (acc) USD	-12,92	82,21	5,58	-28,83	-27,70	22,13	1,09	-3,34	-2,80
Vgl. Index in EUR	-26,35	66,60	11,43	-30,55	-25,45	18,54	2,19	-3,58	-2,54

**Wertentwicklung nach Kalenderjahren in EUR (%)**

	2020	2019	2018	2017	2016	2015	2014	2013	2012	2011
A (acc) USD	28,08	52,42	-14,18	-13,27	57,28	-12,41	1,14	-50,46	-17,43	-22,08
Vgl. Index in EUR	14,63	45,30	-5,51	-3,18	65,52	-11,41	-2,28	-54,31	-15,33	-12,22

**Die Wertentwicklung der Vergangenheit ist weder ein Indikator noch eine Garantie für die zukünftige Wertentwicklung.**

Auflegung der hier gezeigten Anteilsklasse am 30. April 2010. Berechnungsmethoden: Die Darstellungen basieren auf einer angenommenen Einmalanlage von 10.000 EUR, bei der sämtliche auf Fondsebene anfallenden Kosten in Abzug gebracht wurden. Etwaige Ausschüttungen wiederangelegt; ohne Berücksichtigung etwaiger Depot- oder Transaktionskosten und Steuern, die sich negativ auf die Wertentwicklung auswirken könnten. **Im Balkendiagramm wurden bereits Ausgabeaufschläge von 5,25% (525,00 EUR) berücksichtigt.** Bitte entnehmen Sie die tatsächlich anfallenden Kosten dem jeweiligen Preisverzeichnis der ausführenden/depotführenden Stelle oder wenden sich an Ihren Berater, um personalisierte Informationen zu erhalten. Auch Wechselkursänderungen können sich sowohl positiv als auch negativ auf die Wertentwicklung in Euro auswirken. Angaben zum Index ("Benchmark") wurden lediglich zu Vergleichszwecken aufgeführt.

**Die zehn größten Werte (in % des Fondsvolumens)**

Emittent	Wert (%)
ENDEAVOUR MINING PLC	5,82
BARRICK GOLD CORP	5,15
NEWMONT CORP	3,79
NEWCREST MINING LTD	3,48
PERSEUS MINING LTD	3,36
ALAMOS GOLD INC	3,09
SSR MINING INC	3,03
IVANHOE MINES LTD	2,68
ANGLOGOLD ASHANTI LTD	2,58
IMPALA PLATINUM HOLDINGS LTD	2,49

**Fondsmerkmale**

P/E to Growth	0,70x
Historisches Umsatzwachstum 3 Jahre	43,08%
Geschätztes Wachstum des Gewinns je Aktie über 3 bis 5 Jahre	6,90%
Kurs-Gewinn-Verhältnis (nächste zwölf Monate)	9,71x
Standardabweichung (5 Jahre, USD)	32,13%

**Informationen zu den Anteilsklassen**

Anteilsklasse	Auflegung	NW	TER (%) 31.08.2021	Fondsgebühren		Letzte Ausschüttung			Kennnummern	
				Ausgabeaufschl. (%)	Managementgebühr (%)	Häufigkeit	Datum	Betrag	ISIN	Fondsnummer
A (acc) USD	30.04.2010	6,29 USD	1,83	5,54	1,50	-	-	-	LU0496367417	1128

## Werbemittelung (M)

## Fondsstruktur

■ Franklin Gold and Precious Metals Fund ■ FTSE Gold Mines Index

Ländergewichtung	in % des Fondsvolumens	
	Kanada	49,58
Australien	23,51	14,22
Südafrika	9,72	8,21
Burkina Faso	5,82	0,00
Vereinigte Staaten	5,74	24,04
Kirgisistan	2,00	0,00
Ägypten	1,46	0,00
Türkei	1,22	0,00
Peru	0,52	0,00
Sonstige	0,28	8,08
Liquide Mittel	0,15	0,00

## Marktkapitalisierung - Aufteilung in USD

Marktkapitalisierung	in % des Aktienanteils	
	<2,0 Milliarden	46,03
2,0-5,0 Milliarden	11,94	
5,0-10,0 Milliarden	15,21	
10,0-25,0 Milliarden	6,73	
25,0-50,0 Milliarden	8,96	
-	11,13	

## Wichtige Fondsinformationen

## Chancen:

- **Langjährige Erfahrung** des Portfolioteams in der Anlage von Edelmetallen – seit 1969.
- Dynamische Märkte und langfristig hohe Rendite durch stetige Nachfrage an den Rohstoffmärkten.
- Investitionen in verschiedene Rohstoffarten bieten Streuungspotential und sind damit gut geeignet zur Risikodiversifikation eines Anlegerportfolios.
- Direkte Partizipation bei breiter Streuung über verschiedene Rohstoffmärkte.
- Steigende Nachfrage nach alternativen Investments.

## Risiken:

- Der Fonds investiert vornehmlich in Aktien und aktienbezogene Wertpapiere von Unternehmen der weltweiten gold- und edelmetallverarbeitenden Industrie, in Industrie- und Schwellenländer. Diese Aktien unterliegen erheblichen Kursbewegungen, häufig in stärkerem Ausmaß als die weltweiten Aktienmärkte. Aufgrund dessen können die Wertentwicklung oder etwaige Erträge des Fonds während relativ kurzer Zeiträume ganz erheblich schwanken und unter Umständen zum Kapitalverlust Ihrer Anlage führen.
- Weitere Risiken von erheblicher Relevanz sind: **Währungsrisiko, Schwellenmarkrisiko, Liquiditätsrisiko**
- Wir verweisen zusätzlich auf die detaillierte Beschreibung der mit der Anlagepolitik des Fonds verbundenen Risiken, die in den 'Wesentlichen Anlegerinformationen' (KIID) sowie im Abschnitt 'Risikoabwägungen' des aktuellen Verkaufsprospektes aufgeführt werden.

## Der Fonds könnte für Anleger attraktiv sein, die:

- Kapitalwachstum durch eine weltweite Anlage in Unternehmen aus dem Gold- und Edelmetallsektor erzielen möchten
- ihr Kapital mittel- bis langfristig anlegen möchten.

## Glossar

**Geschätztes Wachstum des Gewinns je Aktie über 3 bis 5 Jahre:** Kennzahl, die das geschätzte Gewinnwachstum pro Aktie über einen zukunftsbezogenen Zeitraum angibt. Der Wert stellt den gewichteten Durchschnitt der im Portfolio gehaltenen Aktien dar.

**Historisches Umsatzwachstum 3 Jahre:** Die Rate, mit der der Umsatz der dem Fonds zugrunde liegenden Positionen in den vergangenen drei Jahren gestiegen ist.

**Kurs-Gewinn-Verhältnis (nächste 12 Monate):** Kennzahl, die das Kurs-Gewinn-Verhältnis einer Aktie misst, auf Grundlage der für die nächsten zwölf Monate prognostizierten Gewinne. Der Wert stellt den gewichteten Durchschnitt der im Portfolio gehaltenen Aktien dar.

**P/E to Growth:** Kennzahl zur Bestimmung des Werts einer Aktie unter Berücksichtigung des Gewinnwachstums. Der Wert stellt den gewichteten Durchschnitt der im Portfolio gehaltenen Aktien dar.

**Standardabweichung:** Eine Angabe über das Ausmaß, in dem die Rendite eines Fonds von seinen früheren Renditen abweicht. Je höher die Standardabweichung ist, umso größer ist die Wahrscheinlichkeit (und das Risiko), dass die Entwicklung eines Fonds von der durchschnittlichen Rendite abweicht.

## Wichtige Hinweise

**Stand: 30. September 2021.** Bitte beachten Sie, dass es sich bei diesem Dokument um werbliche Informationen allgemeiner Art und nicht um eine vollständige Darstellung bzw. Finanzanalyse eines bestimmten Marktes, eines Wirtschaftszweiges, eines Wertpapiers oder des/der jeweils aufgeführten Investmentfonds handelt. Franklin Templeton veröffentlicht ausschließlich Produktinformationen zu Informationszwecken, wobei keine der hier enthaltenen Informationen als Rechts-, Steuer- oder Anlageberatung bzw. -empfehlung zu sehen sind. Etwaige steuerliche Aussagen sind allgemeiner Art und berücksichtigen nicht Ihre persönlichen Umstände. Zukünftige Änderungen der Steuergesetzgebung können zu negativen oder positiven Auswirkungen auf die zu erzielende Rendite führen. Der Inhalt dieses Dokuments wurde sorgfältig erarbeitet. Dennoch können Irrtümer nicht ausgeschlossen werden. Die darin enthaltenen Informationen können sich auch auf externe Datenquellen beziehen, die zum Zeitpunkt der Fertigstellung von Franklin Templeton als zuverlässig angesehen wurden, deren Inhalte aber nicht unabhängig verifiziert oder überprüft wurden. Auch können seit Zeitpunkt der Fertigstellung Änderungen eingetreten sein, welche sich auf die hier dargestellten Inhalte ausgewirkt haben können. Franklin Templeton kann deshalb keine Gewähr für die Richtigkeit und Vollständigkeit der Informationen übernehmen. Insbesondere wird keine Haftung für sachliche Fehler und deren Folgen übernommen. Die in diesem Dokument enthaltenen Meinungen und Aussagen von Franklin Templeton geben die aktuelle Einschätzung zum Zeitpunkt der Fertigstellung wieder und können sich jederzeit ohne Vorankündigung ändern. **Eine Anlage in unsere Fonds ist mit verschiedenen Risiken verbunden, die in den "Wesentlichen Anlegerinformationen" (KIID) sowie detailliert im Verkaufsprospekt beschrieben sind. Bitte beachten Sie insbesondere, dass der Wert der von Franklin Templeton begebenen Anteile oder Erträge an Investmentfonds sowohl steigen als auch fallen kann. Unter Umständen erhalten Sie nicht den ursprünglich investierten Betrag zurück. Grundsätzlich stehen Investments mit höheren Ertragschancen auch größere Verlustrisiken gegenüber.** Anteile an Fonds dürfen nur in solchen Rechtsordnungen zum Kauf angeboten oder verkauft werden, in denen ein solches Angebot oder der Verkauf zulässig ist. So dürfen SICAV-Anteile Gebietsansässigen der Vereinigten Staaten von Amerika weder direkt noch indirekt angeboten oder verkauft werden. Ihre Anlageentscheidung sollten Sie in jedem Fall auf Grundlage des aktuellen Verkaufsprospektes, der jeweils relevanten "Wesentlichen Anlegerinformationen" (KIID) sowie des gültigen Rechenschaftsberichtes (letzter geprüfter Jahresbericht) und ggf. des anschließenden Halbjahresberichtes treffen. Diese Unterlagen stellen die allein verbindliche Grundlage für Kaufaufträge dar. Verkaufsprospekte und weitere Unterlagen erhalten Sie kostenlos bei Ihrem Berater oder bei: Franklin Templeton International Services S.à r.l., Niederlassung Deutschland, Postfach 11 18 03, 60053 Frankfurt a. M., Mainzer Landstraße 16, 60325 Frankfurt a.M. sowie unter [franklintempleton.de/fondsdokumente](http://franklintempleton.de/fondsdokumente). Die Fondsdokumente sind auf [www.ftidocuments.com](http://www.ftidocuments.com) in Englisch, Arabisch, Tschechisch, Dänisch, Niederländisch, Estnisch, Finnisch, Französisch, Deutsch, Griechisch, Ungarisch, Isländisch, Italienisch, Lettisch, Litauisch, Norwegisch, Polnisch, Portugiesisch, Rumänisch, Slowakisch, Slowenisch, Spanisch und Schwedisch verfügbar. Eine Zusammenfassung der Anlegerrechte steht zudem auf [franklintempleton.lu](http://franklintempleton.lu) zur Verfügung. Die Zusammenfassung ist in englischer Sprache verfügbar. Die Teilfonds von FTIF sind in mehreren EU-Mitgliedstaaten für die Vermarktung gemäß OGAW-Richtlinie registriert. FTIF kann diese Registrierung für jede Anteilsklasse und/oder jeden Teilfonds jederzeit unter Anwendung des Verfahrens in Artikel 93a der OGAW-Richtlinie beenden.

Quelle: FTSE. Wichtige Mitteilungen und Nutzungsbedingungen der Datenanbieter sind verfügbar unter [www.franklintempletondatasources.com](http://www.franklintempletondatasources.com).

**Fonds Management:** CFA® und Chartered Financial Analyst® sind Marken des CFA Institute.

**Ratings:** © Morningstar, Inc. Alle Rechte vorbehalten. Die hierin enthaltenen Informationen: (1) sind für Morningstar und/oder ihre Inhalte-Anbieter urheberrechtlich geschützt; (2) dürfen nicht vervielfältigt oder verbreitet werden; und (3) deren Richtigkeit, Vollständigkeit oder Aktualität wird nicht garantiert. Weder Morningstar noch deren Inhalte-Anbieter sind verantwortlich für etwaige Schäden oder Verluste, die aus der Verwendung dieser Informationen entstehen.

**Wertentwicklung:** Wenn die Wertentwicklung entweder des Portfolios oder seiner Benchmark umgerechnet wurde, werden für das Portfolio und seine Benchmark gegebenenfalls unterschiedliche Devisenschlusskurse verwendet.

**Die zehn größten Werte:** Die Top-Positionen sind die größten Positionen des Fonds zum angegebenen Datum. Diese Wertpapiere stellen nicht alle gekauften, verkauften oder Advisory-Kunden empfohlenen Wertpapiere dar und der Leser sollte nicht davon ausgehen, dass die Anlage in die aufgeführten Wertpapiere gewinnbringend war oder sein wird.

## Fondsgebühren:

**Ausgabeaufschlag:** Der Ausgabeaufschlag ist bezogen auf die Nettoanlage.

**Managementgebühren:** Verwaltungs- und Administrationsgebühren p.a., welche dem Fondsvermögen belastet werden. Ausführliche Informationen zu den Fondsgebühren entnehmen Sie bitte dem aktuellen Verkaufsprospekt.

## Werbemitteilung (M)

**Wichtige Hinweise (Fortsetzung)**

Vom Ausgabeaufschlag kann Ihr Berater bei A-Anteilsklassen bis zu 100% und bei N-Anteilsklassen 0% erhalten. Von der Managementgebühr kann Ihr Berater bei A-Anteilsklassen bis zu 60% und bei N-Anteilsklassen bis zu 75% erhalten.

Für detaillierte Informationen wenden Sie sich bitte an Ihren Berater.

**TER:** Die Gesamtkostenquote eines Fonds (TER) drückt die Summe der Kosten und Gebühren eines Fonds als Prozentsatz des durchschnittlichen Fondsvolumens innerhalb des jeweils letzten Geschäftsjahres aus. Bezogen auf die jeweils bei der Wertentwicklung gezeigte Anteilsklasse. Stand: 30. September 2021.

**NIW:** Nettoinventarwert. Bei H1-Anteilsklassen ist der NIW gegen die Währung der Anteilsklasse abgesichert.

**Erläuterungen zu unseren Anteilsklassen:** Aufgrund der individuellen Bedürfnisse unserer Anleger wurden unsere Fonds mit Anlageklassen in unterschiedlichen Währungen aufgelegt. Unterscheidet sich die Währung der Anteilsklasse von der Fondswährung, können Wechselkursrisiken entstehen. Die Ausgabe der **A-Anteile** erfolgt zum Anteilswert zuzüglich einer einmaligen Emissionsgebühr, die direkt von der Überweisungssumme abgezogen wird (d. h. bezogen auf die Bruttoanlage). Die Ausgabe der **N-Anteile** erfolgt zum Anteilswert ohne Emissionsgebühr, womit die gesamte Anlagesumme zur Anlage kommt. Dafür fällt eine zusätzliche jährliche Vertriebsgebühr in Höhe von bis zu 1,25 % des betreffenden Nettoinventarwertes an, die bereits im Anteilspreis enthalten ist. Anteile der **Klassen A und N** können entweder ausschüttende Anteile A(dis) bzw. N(dis) oder thesaurierende Anteile A(acc) bzw. N(acc) sein. Für (acc)-Anteile erfolgt keine Ausschüttung, sondern der zuweisbare Nettoertrag spiegelt sich im höheren Wert der Anteile wider. **Ausschüttende Anteile** können monatlich (Mdis), quartalsweise (Qdis) oder jährlich (Ydis) ausschütten. Die **Anteilsklasse EUR-H1** verfolgt das Ziel, die Wertentwicklung der auf US-Dollar lautenden Hauptanteilsklasse des Fonds möglichst vollständig gegenüber der Währung der H1-Anteilsklasse abzusichern.