



FRANKLIN TEMPLETON
INVESTMENTS

Franklin Mutual European Fund

Ein Teilfonds der Franklin Templeton Investment Funds (FTIF), eine in Luxemburg registrierte SICAV.

31.12.2011

Anlageziel

Hauptanlageziel dieses Fonds ist der Kapitalzuwachs, der gelegentlich kurzfristig sein kann. Sein sekundäres Ziel sind Erträge. Der Fonds investiert in Aktien, die nach Einschätzung des Fondsmanagements als unterbewertet anzusehen sind. Der Fonds kann auch in Unternehmen investieren, die sich in einer entscheidenden Phase ihrer geschäftlichen Entwicklung befinden: Fusion, Übernahme oder Reorganisation. Der Anlageschwerpunkt liegt zu über 90% in Europa.

Fondsinformationen

Fondskategorie: Aktienfonds

Fondswährung: EUR

Fondsvolumen: €2,42 Mrd.

Vergleichsindex:

MSCI Europe NETR (Price With Net Dividend) Index

Auflegungsdatum des Fonds: 03.04.2000

Fondsmanagement

Philippe Brugere-Trelat, (New Jersey)

Katrina Dudley, (New Jersey)

Letzte Ausschüttung

Klasse A(Ydis)EUR €0,1600 08.07.2011

Fondsgebühren

Anteils-klasse	Emissions-gebühr ¹	Verw.-gebühr ²	Admin.-gebühr ³
A-Klassen	5,54%	1,00%	0,50%
N-Klassen	-	1,00%	1,25%

EU-Zinsbesteuerung⁴

Rücknahmen: nicht betroffen

Ausschüttungen: nicht betroffen

Ratings^{5, 6}

S&P Fund Rating: AA

Morningstar™ Rating Gesamt: ★★★★★

Der Fonds ist besonders geeignet für Anleger, die:

- Kapitalwachstum, der gelegentlich kurzfristig sein kann, und in geringerem Umfang Erträge durch Anlagen in unterbewertete Unternehmen, die ihren Sitz in Europa haben, erzielen möchten
- Ihr Kapital mittel- bis langfristig anlegen möchten

Risikoklassifizierung

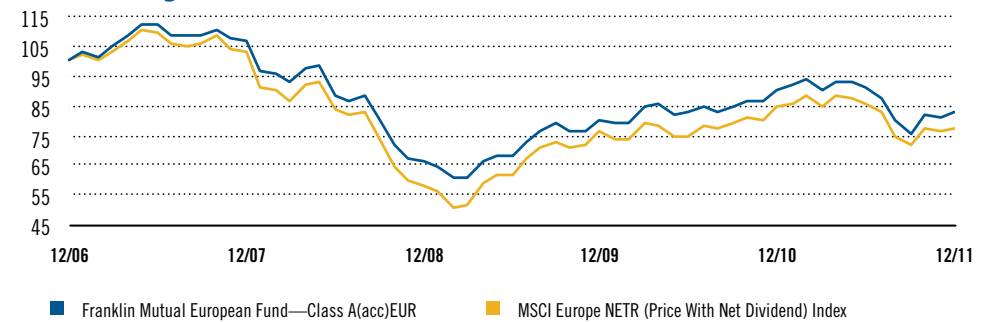
1	2	3	4
---	---	---	---

Risikoklassifizierung: Erhöht⁷

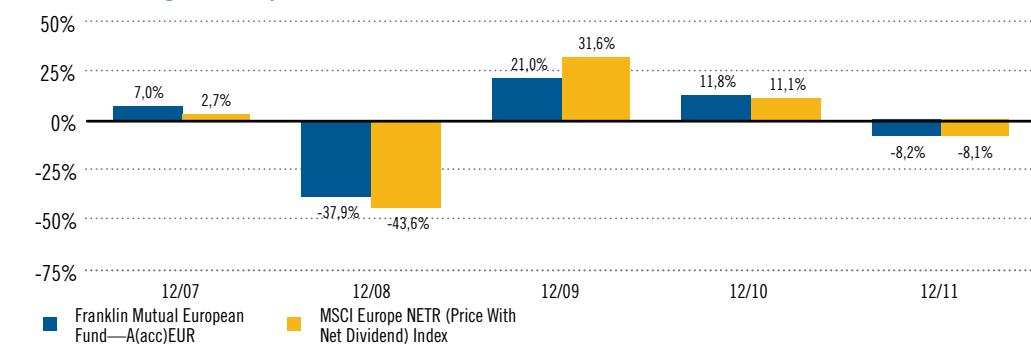
Portfoliozusammensetzung

Aktien	Renten	Liquide Mittel
91,10%	0,86%	8,04%

Wertentwicklung 5 Jahre (in Euro)



Wertentwicklung Kalenderjahre (in Euro)



Wertentwicklung in Euro (%)⁸

	Kumuliert						Jährlich		
	Lfd. Jahr	3 Monate	1 Jahr	3 Jahre	5 Jahre	Seit Aufl.	3 Jahre	5 Jahre	Seit Aufl.
A(acc)EUR	-8,21	8,98	-8,21	24,15	-17,52	38,43	7,48	-3,78	3,31
A(Ydis)EUR	-8,28	8,99	-8,28	24,04	-17,55	4,80	7,45	-3,79	0,76
A(acc)USD	-8,24	9,02	-8,24	24,08	-17,51	48,51	7,46	-3,78	3,42
A(acc)CHF-H1	-6,12	8,11	-6,12	-	-	23,24	-	-	12,01
N(acc)EUR	-8,88	8,82	-8,88	21,41	-20,56	28,31	6,68	-4,50	2,52
N(acc)USD	-8,94	8,81	-8,94	21,31	-20,53	16,01	6,66	-4,49	1,41
Vergleichsindex	-8,08	8,93	-8,08	34,38	-22,23	5,03	10,36	-4,91	0,49

Wertentwicklung nach BVI-Methode in EUR. Wechselkursänderungen können sich sowohl günstig als auch ungünstig auf die Wertentwicklung des Fonds in Euro auswirken. Berechnungsbasis: Nettoinventarwert, ohne Emissionsgebühren oder sonstige mit dem Kauf/Verkauf verbundene Transaktionskosten bzw. Steuern, die sich bei Berücksichtigung negativ auf die Wertentwicklung auswirken würden. Ausschüttungen wieder angelegt. **Die Wertentwicklung der Vergangenheit ist weder ein verlässlicher Indikator für die aktuelle oder zukünftige Wertentwicklung noch stellt sie eine Garantie für die Zukunft dar.**

Haben Sie Fragen?

Rufen Sie uns einfach an, senden Sie uns eine E-Mail oder besuchen Sie unsere Homepage. Gerne nennen wir Ihnen auch einen Berater in Ihrer Nähe.

Franklin Templeton Investment Services GmbH

Tel. 08 00 / 0 73 80 02

Fax 0 69 / 2 72 23-120

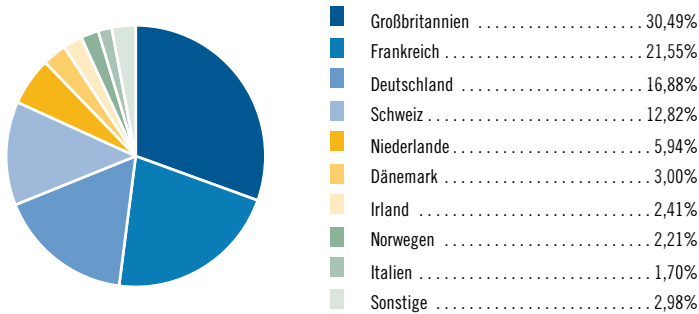
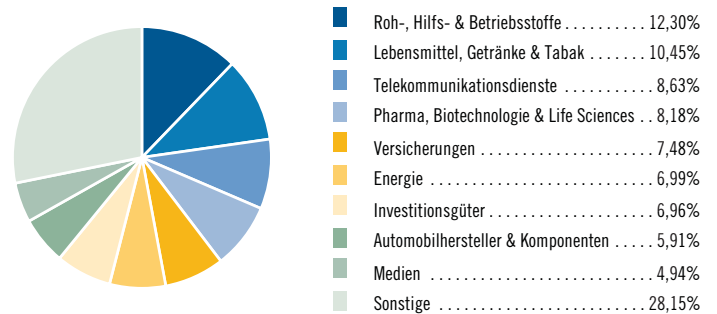
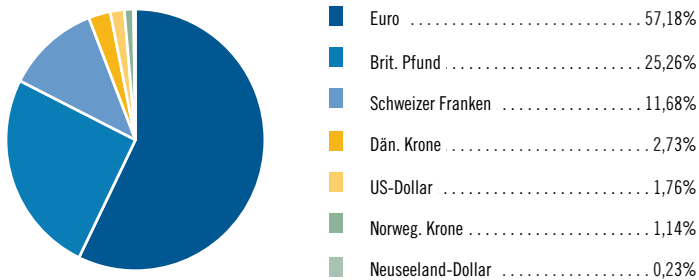
info@franklintempleton.de

www.franklintempleton.de

Anmerkungen

Bitte beachten Sie die rechtlichen Hinweise sowie die Erläuterungen der Fußnoten auf Seite 3.



Ländergewichtung zum 31.12.2011⁹**Branchengewichtung zum 31.12.2011⁹****Währungsgewichtung zum 31.12.2011⁹****Größte Beteiligungen zum 31.12.2011¹⁰**

Wertpapiername	%
VODAFONE GROUP PLC	3,34
IMPERIAL TOBACCO GROUP PLC	3,34
BRITISH AMERICAN TOBACCO PLC	3,27
SCHINDLER HOLDING AG	2,98
REXAM PLC	2,96
PERNOD RICARD SA	2,91
A P MOLLER - MAERSK A/S	2,73
ROCHE HOLDING AG	2,58
NOVARTIS AG	2,36
VINCI SA	2,29

Fondsmerkmale

Daten	
Anzahl der Wertpapierpositionen	74
Kurs Gewinn Verhältnis (KGV) - Fonds	9,49
Kurs Gewinn Verhältnis (KGV) - Index	11,23
3-jährige ann. Standardabweichung - Fonds	13,75%
3-jährige ann. Standardabweichung - Index	16,93%

Kennnummern

Anteilsklasse	NIW	TER ¹¹	Auflegung	Fondsnummer	WKN	ISIN
A(acc)EUR	€15,53	1,82	31.12.2001	0770	982584	LU0140363002
A(Ydis)EUR	€14,43	1,82	25.10.2005	0552	AOF6WG	LU0229938955
A(acc)USD	\$20,10	1,82	03.04.2000	0794	934224	LU0109981661
A(acc)CHF-H1	CHF10,23	1,81	26.02.2010	1108	AOYCNW	LU0486624553
N(acc)EUR	€13,33	2,56	31.12.2001	0754	982585	LU0140363267
N(acc)USD	\$17,18	2,56	14.05.2001	0743	785349	LU0128530259

NIW = Nettoinventarwert zum 31.12.2011

(acc) = accumulation (thesaurierend) (Mdis) = distribution (monatlich ausschüttend) (Qdis) = distribution (quartalsweise ausschüttend)

(Ydis) = distribution (jährlich ausschüttend)

Anmerkungen

Bitte beachten Sie die rechtlichen Hinweise sowie die Erläuterungen der Fußnoten auf Seite 3.

Chancen

- **Europaweite Streuung** nach Ländern, Branchen und Marktkapitalisierung – Anleger profitieren vom Potenzial des europäischen Wirtschaftsraumes.
- Kombination aus **Deep-Value-Strategie** und Unternehmen in Umstrukturierungsphasen bietet zusätzliche Ertragspotenziale.
- **Eine Anlage für den langfristigen Vermögensaufbau.**
- **Der bisherige Erfolg:** Fonds von Mutual Series konnten in der Vergangenheit durch attraktive Wertentwicklung bei niedrigerem Risiko als vergleichbare Aktienfonds überzeugen.

Risiken

- Der **Wert von Fondsanteilen** sowie die daraus entstehenden Erträge können insbesondere durch Veränderungen an den Kapitalmärkten fallen oder steigen. Dies kann zu Verlusten der von Ihnen investierten Beträge führen und/oder dazu, dass der Fonds seine Anlageziele nicht erreicht.
- Der Fonds **kann in Finanzderivate und Wertpapiere mit niedrigem Rating oder ohne Anlagequalität investieren** sowie in Wertpapiere von Unternehmen, die sich in einer Umstrukturierung befinden. Diese Investitionen gelten als besonders risikoreich und können auch kurzfristig schwankungsanfällig sein.
- Da die in diesem Fonds gehaltenen Wertpapiere auf fremde Währungen lauten können bzw. verzinslich sein können, kann der Wert der Fondsanteile durch **Wechselkurs- bzw. Zinsänderungen** sowohl günstig als auch ungünstig beeinflusst werden.

Wir verweisen zusätzlich auf die detaillierte Beschreibung der mit der Anlagepolitik des Fonds verbundenen Risiken, die im Abschnitt „Risikoabwägungen“ des vereinfachten Verkaufsprospekts aufgeführt werden.

Erläuterungen zu unseren Anteilsklassen

Aufgrund der individuellen Bedürfnisse unserer Anleger wurden unsere Fonds mit Anlageklassen in unterschiedlichen Währungen aufgelegt. Unterscheidet sich die Währung der Anteilsklasse von der Fondswährung, können Wechselkursrisiken entstehen.

Die Ausgabe der **A-Anteile** erfolgt zum Anteilswert zuzüglich einer einmaligen Emissionsgebühr, die direkt von der Überweisungssumme abgezogen wird (d. h. bezogen auf die Bruttoanlage).

Die Ausgabe der **N-Anteile** erfolgt zum Anteilswert ohne Emissionsgebühr, womit die gesamte Anlagesumme zur Anlage kommt. Dafür fällt eine zusätzliche jährliche Vertriebsgebühr in Höhe von bis zu 1,25 % des betreffenden Nettoinventarwertes an, die bereits im Anteilspreis enthalten ist.

Anteile der **Klassen A und N** können entweder ausschüttende Anteile A(dis) bzw. N(dis) oder thesaurierende Anteile A(acc) bzw. N(acc) sein. Für (acc)-Anteile erfolgt keine Ausschüttung, sondern der zuweisbare Nettoertrag spiegelt sich im höheren Wert der Anteile wider.

Erläuterungen zu unseren Fußnoten

1. Bezogen auf die Nettoanlage.
2. Die Gebühr wird dem Fondsvermögen belastet.
3. Bei N-Anteilen handelt es sich hierbei um die Vertriebsgebühr. Die Gebühr wird dem Fondsvermögen belastet.
4. Behandlung von Teilfonds der Luxemburger Franklin Templeton Investment Funds gemäß dem Anwendungsbereich der EU-Richtlinie zur Zinsbesteuerung, welche am 1. Juli 2005 in Kraft getreten ist. Änderungen vorbehalten. Die aktuelle Datei der jeweils von dieser Richtlinie betroffenen Fonds finden Sie unter www.franklintempleton.de/eu_zinsrichtlinie.
5. © 2011 Morningstar, Inc. Alle Rechte vorbehalten. Morningstar Rating™ Gesamt per 31.12.2011, in der Morningstar Category™ Aktien Euroland Standardwerte.
6. S&P Fund Management Ratings per 31.12.2011, © 2011 The McGraw-Hill Companies, Limited trading as Standard & Poor's. Alle Rechte vorbehalten.
7. Die Risikoklassifizierung erfolgt unverbindlich durch Franklin Templeton Investments und kann eine individuelle Anlageberatung nicht ersetzen. Die Einstufung des Fonds kann Änderungen unterliegen. Nähere Informationen zur Risikoklassifizierung finden Sie unter www.franklintempleton.de/risikoklassifizierung.
8. Die Basiswährung des Fonds ist der Euro. Die Berechnung der Wertentwicklung erfolgt jedoch am Beispiel der auf USD lautenden ursprünglichen Anteilsklasse A(acc) USD, da diese auf mehr Vergangenheitswerte zurückgreifen kann.
9. Ohne Berücksichtigung der liquiden Mittel, d.h. die Basis dieser Gewichtung entspricht dem investierten Fondsvolumen.
10. Die hier aufgeführten Wertpapiere betreffen die zehn größten Beteiligungen des Franklin Mutual European Fund per 31.12.2011 und besagt nicht, dass eine Anlage in diese Wertpapiere rentabel war oder sein wird. Die Darstellung der zehn größten Beteiligungen erfolgt auf Emittenten-Ebene. Die Zusammensetzung der zehn größten Beteiligungen kann sich ändern. Das Fondsmanagement behält sich das Recht vor, Informationen über Beteiligungen zurückzuhalten, die sonst in der Tabelle "Größte Beteiligungen" enthalten wären.
11. Die Gesamtkostenquote eines Fonds (TER) drückt die Summe der Kosten und Gebühren eines Fonds als Prozentsatz des durchschnittlichen Fondsvolumens innerhalb des jeweils letzten Geschäftsjahres aus. Bezogen auf die jeweils bei der Wertentwicklung gezeigte Anteilsklasse. Stand: 31.12.2011

Wichtige Hinweise

© 2011 Franklin Templeton Investments. Alle Rechte vorbehalten. Stand: 31.12.2011. Bitte beachten Sie, dass es sich bei diesem Dokument um werbliche Informationen allgemeiner Art und nicht um eine vollständige Darstellung bzw. Finanzanalyse eines bestimmten Marktes, eines Wirtschaftszweiges, eines Wertpapiers oder des/der jeweils aufgeführten Investmentfonds handelt. Franklin Templeton Investments veröffentlicht ausschließlich Produktinformationen zu Informationszwecken, wobei keine der hier enthaltenen Informationen als Rechts-, Steuer- oder Anlageberatung bzw. -empfehlung zu sehen sind. Etwaige steuerliche Aussagen sind allgemeiner Art und berücksichtigen nicht Ihre persönlichen Umstände. Zukünftige Änderungen der Steuergesetzgebung können zu negativen oder positiven Auswirkungen auf die zu erzielende Rendite führen.

Der Inhalt dieses Dokuments wurde sorgfältig erarbeitet. Dennoch können Irrtümer nicht ausgeschlossen werden. Die darin enthaltenen Informationen können sich auch auf externe Datenquellen beziehen, die zum Zeitpunkt der Fertigstellung von Franklin Templeton Investments als zuverlässig angesehen wurden, deren Inhalte aber nicht unabhängig verifiziert oder überprüft wurden. Auch können seit Zeitpunkt der Fertigstellung Änderungen eingetreten sein, welche sich auf die hier dargestellten Inhalte ausgewirkt haben können. Franklin Templeton Investments kann deshalb keine Gewähr für die Richtigkeit und Vollständigkeit der Informationen übernehmen. Insbesondere wird keine Haftung für sachliche Fehler und deren Folgen übernommen. Die in dieser Präsentation enthaltenen Meinungen und Aussagen von Franklin Templeton Investments geben die aktuelle Einschätzung zum Zeitpunkt der Fertigstellung wieder und können sich jederzeit ohne Vorankündigung ändern.

Der Verkaufsprospekt enthält detaillierte Ausführungen zu den mit einem Investment in unsere Fonds verbundenen Risiken. Bitte beachten Sie insbesondere, dass der Wert der von Franklin Templeton Investments begebenen Anteile oder Erträge an Investmentfonds sowohl steigen als auch fallen kann. Unter Umständen erhalten Sie nicht den ursprünglich investierten Betrag zurück. Grundsätzlich stehen Investments mit höheren Ertragschancen auch größere Verlustrisiken gegenüber.

Anteile an Fonds dürfen nur in solchen Rechtsordnungen zum Kauf angeboten oder verkauft werden, in denen ein solches Angebot oder Verkauf zulässig ist. So dürfen SICAV-Anteile Bürgern der Vereinigten Staaten von Amerika und dort ansässigen Personen weder direkt noch indirekt angeboten oder verkauft werden.

Ihre Anlageentscheidung sollten Sie in jedem Fall auf Grundlage des vereinfachten bzw. vollständigen Verkaufsprospektes, des gültigen Rechenschaftsberichtes (letzter geprüfter Jahresbericht) und ggf. des anschließenden Halbjahresberichtes treffen. Der Verkaufsprospekt und die genannten Rechenschaftsberichte stellen die allein verbindliche Grundlage für Kaufaufträge dar.

Verkaufsprospekte und weitere Unterlagen erhalten Sie kostenlos bei Ihrem Berater oder bei: Franklin Templeton Investment Services GmbH, Postfach 11 18 03, 60053 Frankfurt a. M., Mainzer Landstraße 16, 60325 Frankfurt a.M.

Haben Sie Fragen?

Rufen Sie uns einfach an, senden Sie uns eine E-Mail oder besuchen Sie unsere Homepage. Gerne nennen wir Ihnen auch einen Berater in Ihrer Nähe.

Franklin Templeton Investment Services GmbH

Tel. 08 00 / 0 73 80 02
 Fax 0 69 / 2 72 23-120
 info@franklintempleton.de
 www.franklintempleton.de